

# Korg MM-1. Руководство пользователя

Метроном

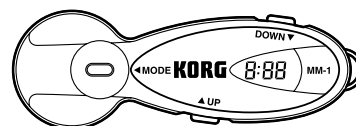
Официальный и эксклюзивный дистрибьютор компании Korg на территории России, стран Балтии и СНГ — компания A&T Trade. Данное руководство предоставляется бесплатно.

Если вы приобрели данный прибор не у официального дистрибьютора фирмы Korg или авторизованного дилера компании A&T Trade, компания A&T Trade не несет ответственности за предоставление бесплатного перевода на русский язык руководства пользователя, а также за осуществление гарантийного и сервисного обслуживания.

© © A&T Trade, Inc.

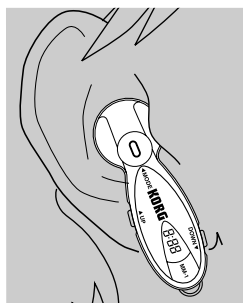
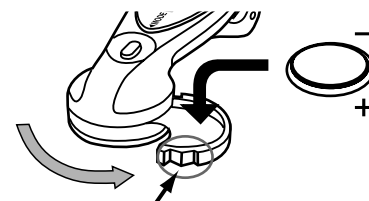
## Меры предосторожности

- Не допускайте эксплуатации метронома в условиях:
  - Воздействия прямых солнечных лучей
  - Экстремальных температур и влажности
  - Чрезмерной запыленности
  - Чрезмерной вибрации
  - Воздействия магнитных полей
- Обязательно выключайте питание метронома по окончании эксплуатации. При длительном хранении удаляйте батарею из метронома во избежание ее протекания.
- Использование радио- и телевизионного оборудования в непосредственной близости от метронома может привести к возникновению интерференции. В связи с этим, эксплуатацию метронома осуществляйте на достаточном расстоянии от вышеперечисленного оборудования.
- Во избежание повреждений не прилагайте чрезмерных усилий при использовании переключателей и регуляторов метронома.
- В случае загрязнения корпуса метронома протирайте его сухой и чистой тканью. Запрещается использование жидких очистителей (например бензина, растворителей и так далее).
- После ознакомления с настоящим руководством храните его в доступном месте.
- Не оставляйте контейнеров с жидкими веществами в непосредственной близости от электрического оборудования. Проникновение жидкости внутрь прибора может привести к его повреждению, возникновению пожара или поражению электрическим током.
- Не допускайте проникновения металлических предметов внутрь прибора.



## Установка элемента питания

- Надежно удерживая метроном MM-1 выдвиньте отсек батареи в сторону, как показано на рисунке. При затрудненном открывании отсека используйте небольшую отвертку.
- Соблюдая полярность установите новый элемент питания и установите отсек в исходное положение (до щелчка).



## Размещение метронома

- Откройте удерживающую клипсу и разместите метроном в ушном канале.
- Закройте клипсу для фиксации метронома.

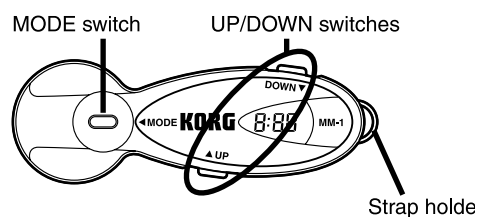
## Эксплуатация

- Включите питание нажатием переключателя MODE и удерживанием его в течение 2 секунд. Метроном автоматически установится в режим Tempo.
- Используя переключатели UP/DOWN выберите необходимый темп (40 — 208 ударов в минуту).
- Нажатием переключателя MODE установите режим Beat.
- Используя переключатели UP/DOWN установите размер такта (0 — ).

*Примечание: После отключения питания пользовательская установка темпа и размера такта сохраняются в памяти метронома. При замене батареи метроном возвращается к заводским установкам параметров (Tempo = 120, Beat = 4).*

- Отключение питания метронома осуществляется нажатием и удерживанием в течение 2 секунд переключателя MODE.

*Примечание: В случае нарушения правильной работы дисплея откройте отсек батареи, нажмите и удерживайте переключатель MODE в течение 1 — 2 секунд и затем установите отсек батареи в исходное положение. При отсутствии индикации режимов на дисплее замените элемент питания метронома.*



Примечание: Регулировка громкости звучания ММ-1 осуществляется смещением его динамика относительно ушного канала.



**Внимание! Для предотвращения повреждения слуха избегайте использования метронома в течение длительного периода времени.**

## Технические характеристики

Темп (38 шагов): ♩ = 40, 42, 44, 46, 48, 50, 52, 54, 56, 58, 60, 63, 66, 69, 72, 76, 80, 84, 88, 92, 100, 104, 108, 112, 116, 120, 126, 132, 138, 144, 152, 160, 168, 176, 184, 192, 200, 208 ударов в минуту (BPM)

Размер такта: 0, 2/4, 3/4, 4/4, 5/4, 6/4, 7/4, ♩, ♩♩, ♩♩♩

Точность темпа: ± 2%

Динамик: пьезокерамический

Элемент питания: литиевая батарея напряжением 3 В (CR1216)

Продолжительность работы от одной батареи: до 500 часов (постоянная работа при Tempo =120, Beat =4)

Габариты: 16.2 X 46.5 X 16.8 мм

Вес: 6 г (с батареей)

Примечание: изменение характеристик с целью их улучшения осуществляется без специального уведомления.

### Сертификация

Метроном Korg MM-1 имеет маркировку CE и соответствует требованиям стандартов EMC (89/336/EEC) и CE (93/68/EEC).

### Информация для пользователя

Данный прибор изготовлен в соответствии с требованиями стандартов той страны, где он был приобретен у авторизованных представителей компании Korg.

Гарантия не распространяется на продукцию, приобретенную не у официальных представителей компании Korg.

### Гарантийное обслуживание

По всем вопросам, связанным с ремонтом или сервисным обслуживанием метронома ММ-1, обращайтесь к представителям фирмы Korg — компании A&T Trade. Телефон для справок (095) 796-92-62. E-mail: info@attrade.ru